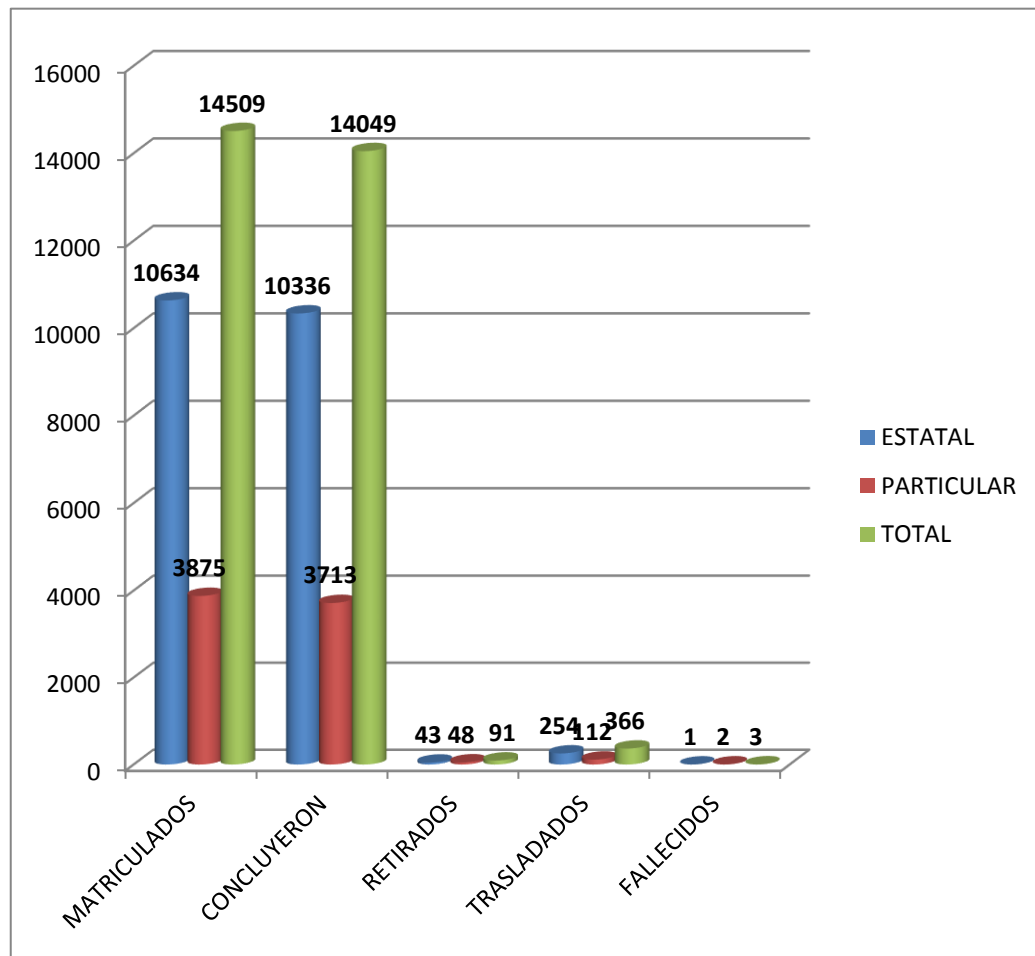


EFICIENCIA PEDAGÓGICA 2017 NIVEL INICIAL UGEL TACNA

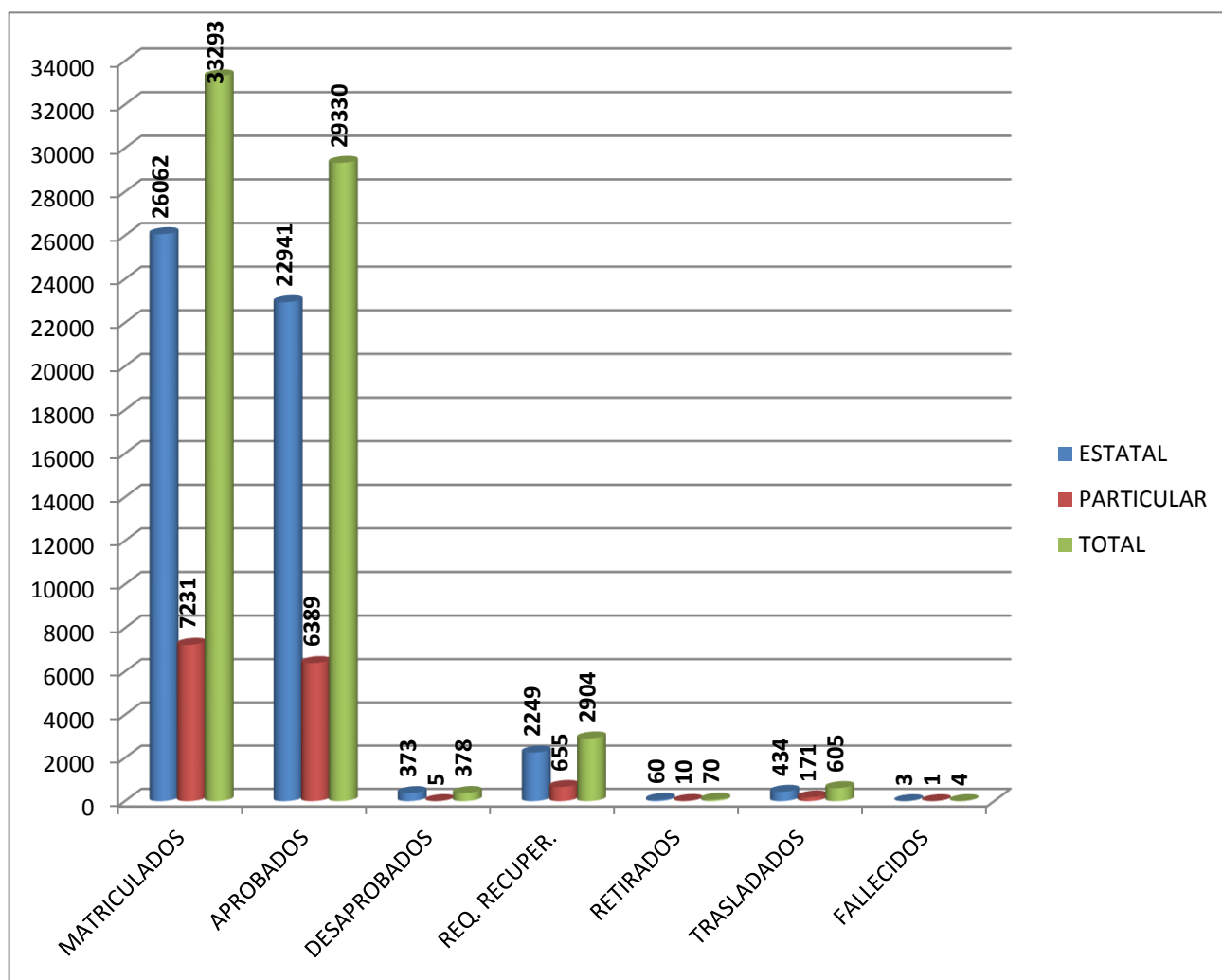
INICIAL	MATRICULADOS	CONCLUYERON	RETIRADOS	TRASLADADOS	FALLECIDOS
ESTATAL	10634	10336	43	254	1
PARTICULAR	3875	3713	48	112	2
TOTAL	14509	14049	91	366	3
%	100.00	96.83	0.63	2.52	0.02



FUENTE: FORMATO DE INFORMACIÓN ESTADÍSTICA AL TÉRMINO DEL AÑO ACADÉMICO 2017

EFICIENCIA PEDAGÓGICA 2017 NIVEL PRIMARIA UGEL TACNA

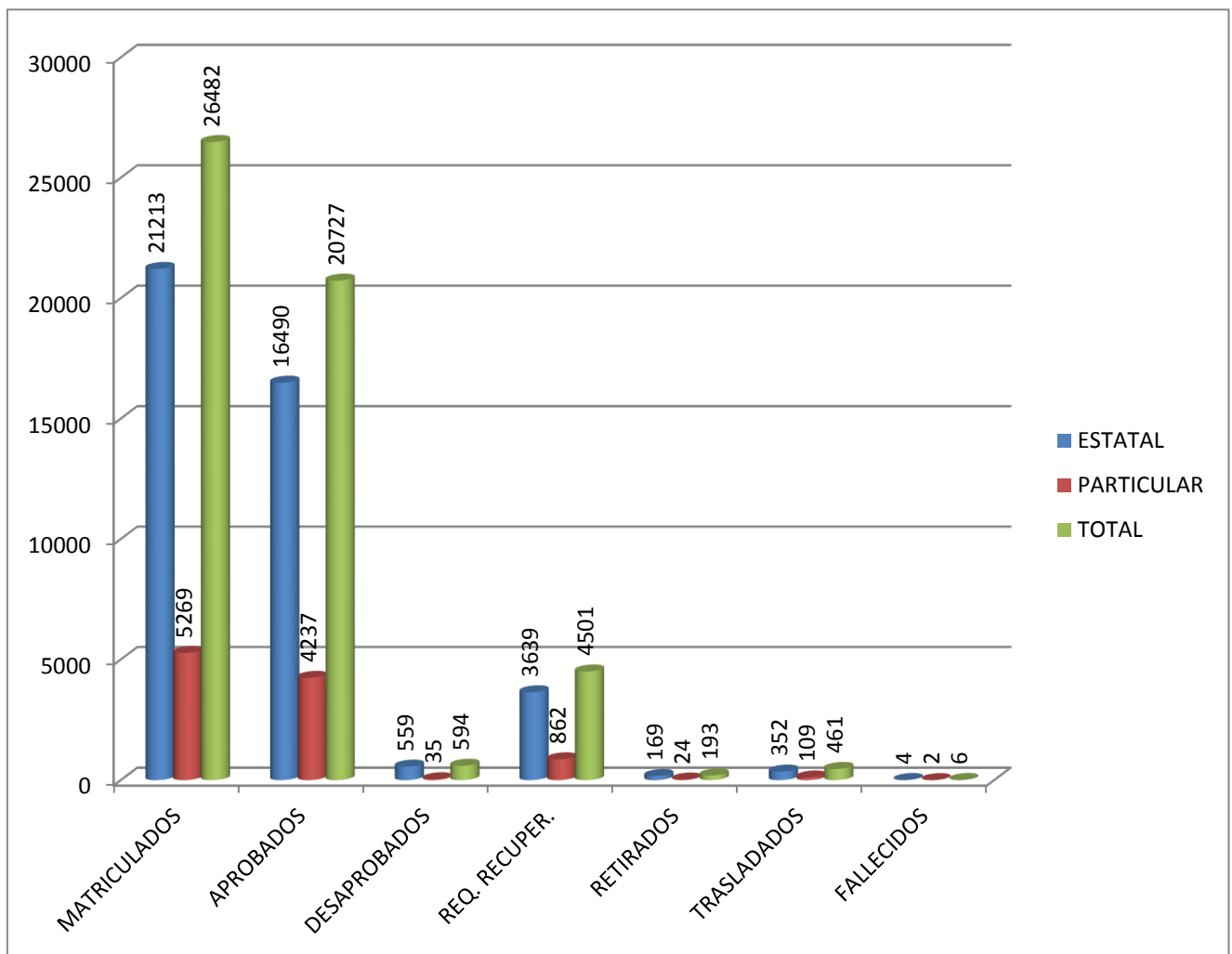
PRIMARIA	MATRICULADOS	APROBADOS	DESAPROBADOS	REQ. RECUPER.	RETIRADOS	TRASLADADOS	FALLECIDOS
ESTATAL	26062	22941	373	2249	60	434	3
PARTICULAR	7231	6389	5	655	10	171	1
TOTAL	33293	29330	378	2904	70	605	4
%	100.00	88.10	1.14	8.73	0.21	1.82	0.01



FUENTE: FORMATO DE INFORMACIÓN ESTADÍSTICA AL TÉRMINO DEL AÑO ACADÉMICO 2017

EFICIENCIA PEDAGÓGICA 2017 NIVEL SECUNDARIA UGEL TACNA

NIVELES	MATRICULADOS	APROBADOS	DESAPROBADOS	REQ. RECUPER.	RETIRADOS	TRASLADADOS	FALLECIDOS
ESTATAL	21213	16490	559	3639	169	352	4
PARTICULAR	5269	4237	35	862	24	109	2
TOTAL	26482	20727	594	4501	193	461	6
%	100.00	78.27	2.24	17.00	0.73	1.74	0.02



FUENTE: FORMATO DE INFORMACIÓN ESTADÍSTICA AL TÉRMINO DEL AÑO ACADÉMICO 2017