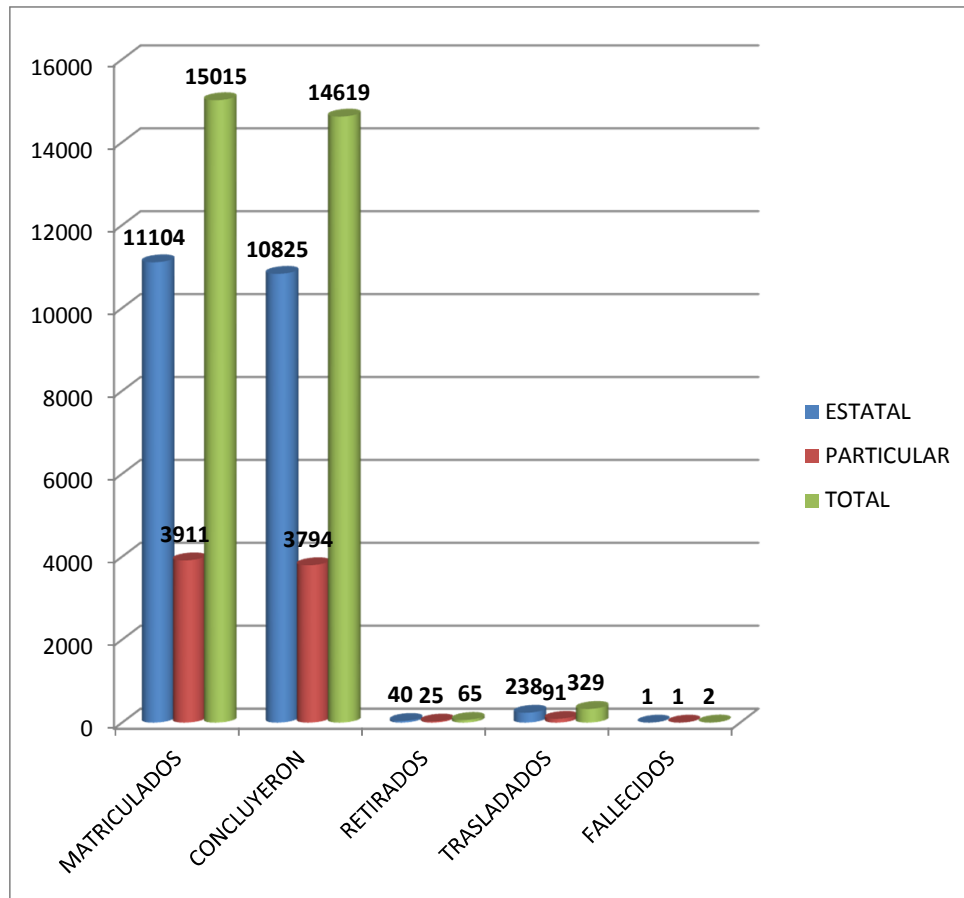


EFICIENCIA PEDAGÓGICA 2018 NIVEL INICIAL UGEL TACNA

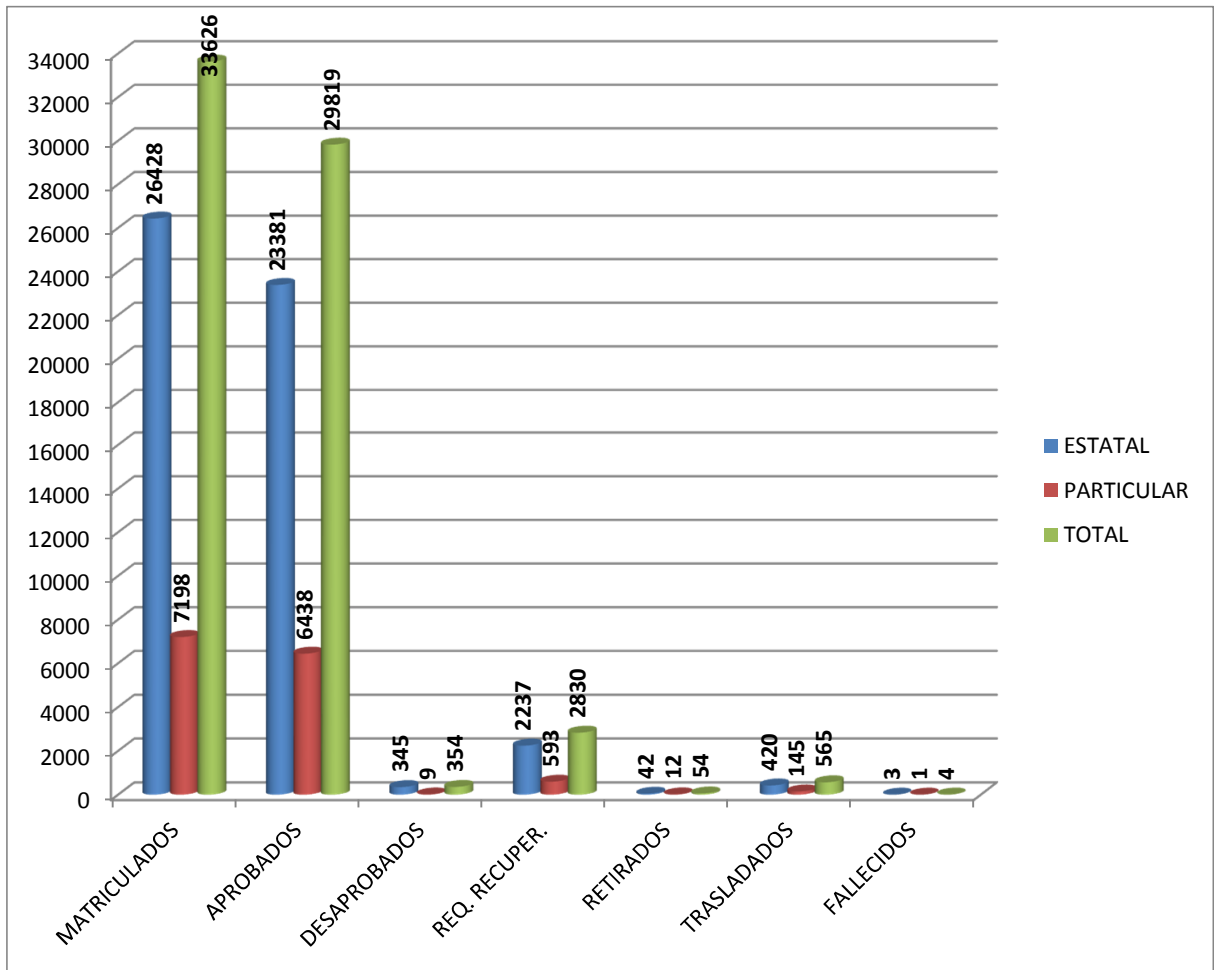
INICIAL	MATRICULADOS	CONCLUYERON	RETIRADOS	TRASLADADOS	FALLECIDOS
ESTATAL	11104	10825	40	238	1
PARTICULAR	3911	3794	25	91	1
TOTAL	15015	14619	65	329	2
%	100.00	97.36	0.43	2.19	0.01



FUENTE: FORMATO DE INFORMACIÓN ESTADÍSTICA AL TÉRMINO DEL AÑO ACADÉMICO 2018

EFICIENCIA PEDAGÓGICA 2018 NIVEL PRIMARIA UGEL TACNA

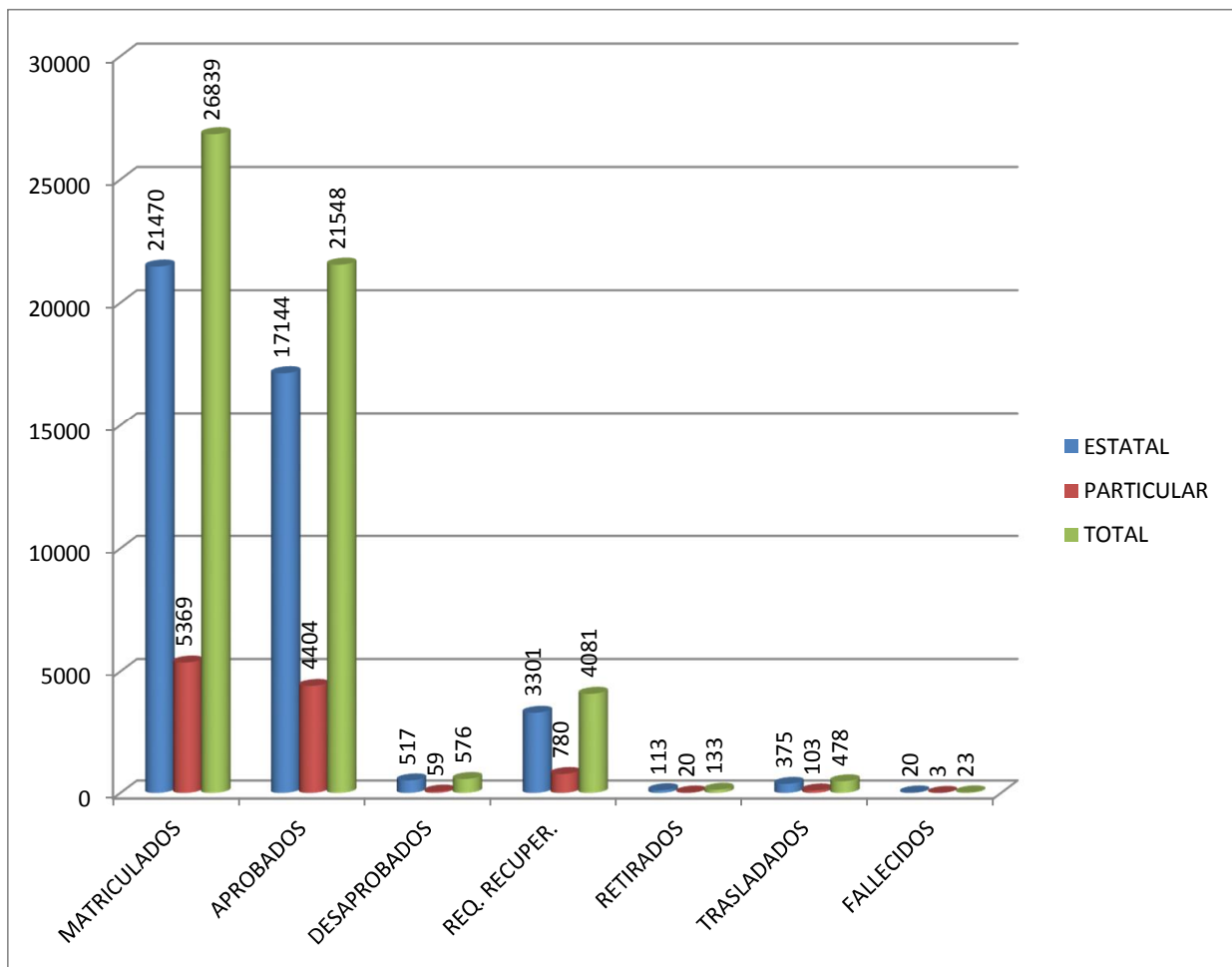
PRIMARIA	MATRICULADOS	APROBADOS	DESAPROBADOS	REQ. RECUPER.	RETIRADOS	TRASLADADOS	FALLECIDOS
ESTATAL	26428	23381	345	2237	42	420	3
PARTICULAR	7198	6438	9	593	12	145	1
TOTAL	33626	29819	354	2830	54	565	4
%	100.00	88.68	1.05	8.42	0.16	1.68	0.01



FUENTE: FORMATO DE INFORMACIÓN ESTADÍSTICA AL TÉRMINO DEL AÑO ACADÉMICO 2018

EFICIENCIA PEDAGÓGICA 2018 NIVEL SECUNDARIA UGEL TACNA

NIVELES	MATRICULADOS	APROBADOS	DESAPROBADOS	REQ. RECUPER.	RETIRADOS	TRASLADADOS	FALLECIDOS
ESTATAL	21470	17144	517	3301	113	375	20
PARTICULAR	5369	4404	59	780	20	103	3
TOTAL	26839	21548	576	4081	133	478	23
%	100.00	80.29	2.15	15.21	0.50	1.78	0.09



FUENTE: FORMATO DE INFORMACIÓN ESTADÍSTICA AL TÉRMINO DEL AÑO ACADÉMICO 2018